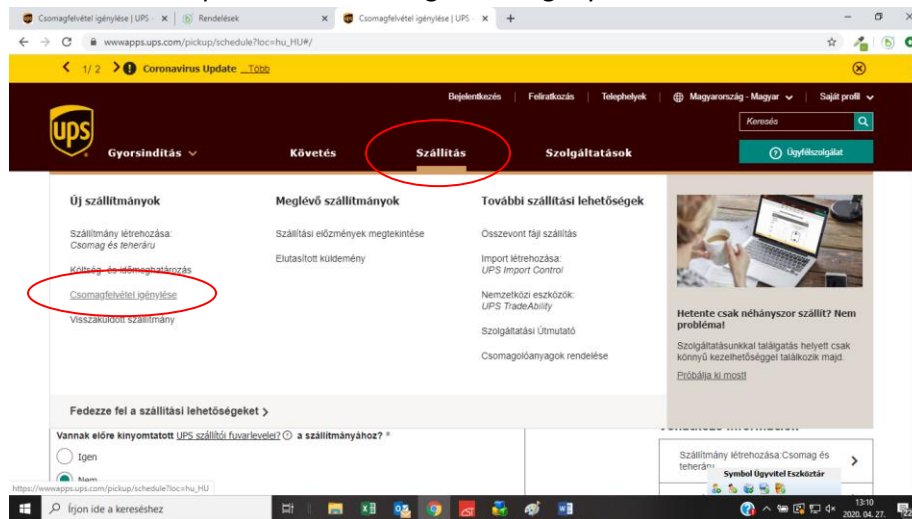


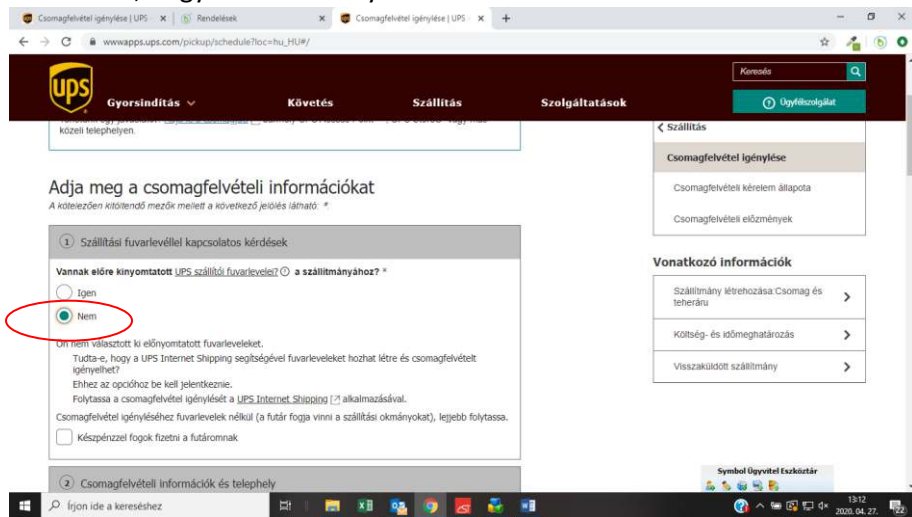
Útmutató online futár rendeléshez

Amennyiben telefonon nem tudja megrendelni a futárt, kérjük, hogy az alábbiak szerint járjon el.

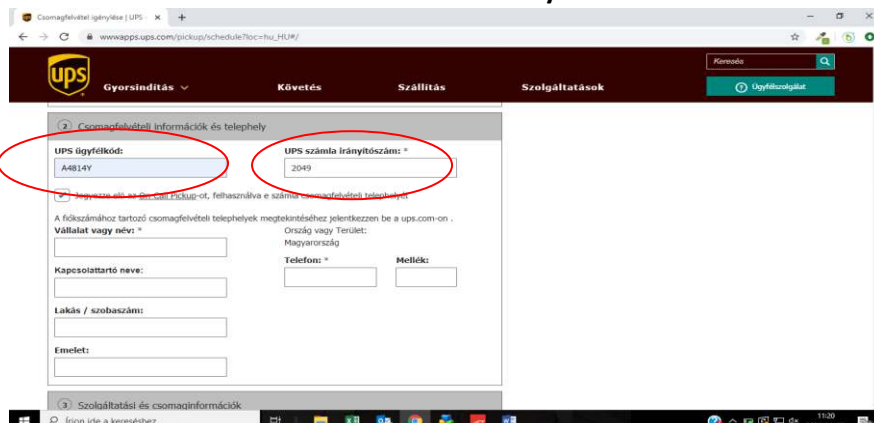
1. Menjen fel a UPS honlapjára a www.ups.hu –ra.
2. A Szállítás menüpont alatt a csomagfelvétel igénylését válassza ki.



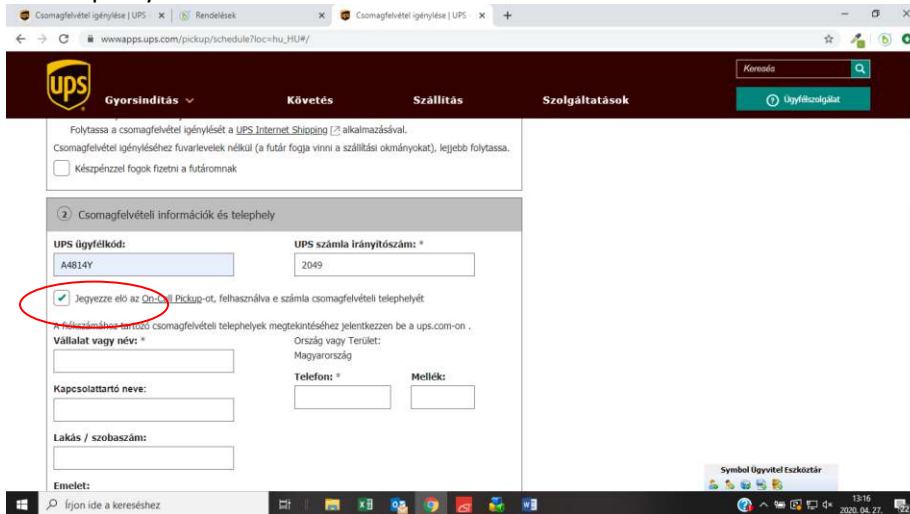
3. Válassza ki, hogy nincs előre nyomtatott fuvarlevél.



4. Töltse ki a csomagfelvétel igénylését (név, cím, telefonszám), az UPS ügyfélkódnál adja meg a **vevőkódunkat a A4814Y** és a számlázási **irányítószámot: 2049**



5. Szedje ki a pipát a „Jegyezze elő az On-Call Pickup-ot, felhasználva e számla csomagfelvételi telephelyét” résznl.



2) Csomagfelvételi információk és telephely

UPS ügyfélkód: A4814Y UPS számla irányítószám: 2049

Jegyezze elő az On-Call Pickup-ot, felhasználva e számla csomagfelvételi telephelyét

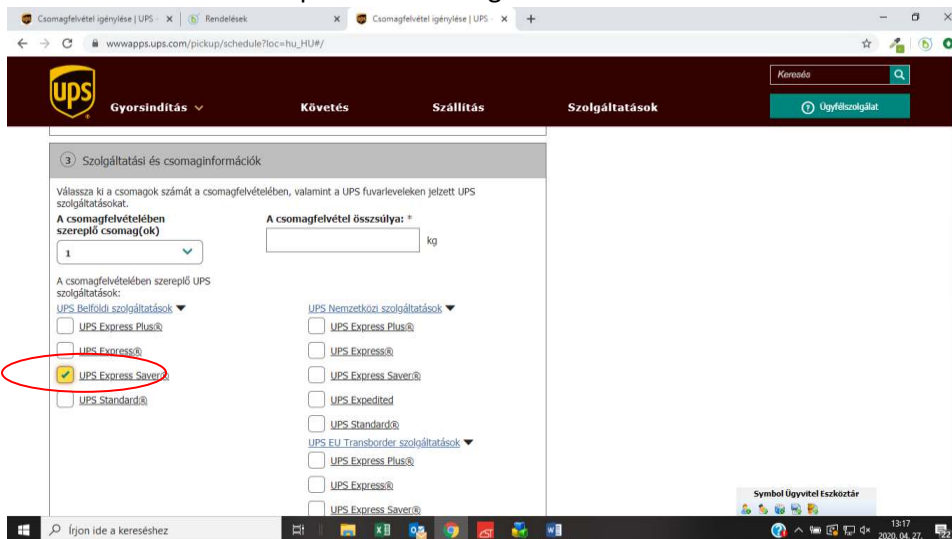
Vállalat vagy név: Ország vagy terület: Magyarország

Kapcsolattartó neve: Telefon: * Mellék:

Lakás / szobaszám:

Emelet:

6. Válassza ki a UPS Express Saver szolgáltatást.



3) Szolgáltatási és csomaginformációk

Válassza ki a csomagok számát a csomagfelvételében, valamint a UPS fuvarleveleken jelzett UPS szolgáltatásokat.

A csomagfelvételében szereplő csomag(ok): 1 A csomagfelvétel összsúlya: * kg

A csomagfelvételében szereplő UPS szolgáltatások:

UPS Belföldi szolgáltatások

- UPS Express Plus®
- UPS Express®
- UPS Express Saver®
- UPS Standard®

UPS Nemzetközi szolgáltatások

- UPS Express Plus®
- UPS Express®
- UPS Express Saver®
- UPS Expedited®
- UPS Standard®

UPS EU Transborder szolgáltatások

- UPS Express Plus®
- UPS Express®
- UPS Express Saver®

7. Ha nem fogadja el az Ön által megadott város és irányítószám kombinációt, abban az esetben ékezet nélkül írja be a város nevét és az ékezetet követő betű az E legyen pl: Győr- Gyoer